

Le Fonds investit dans un portefeuille d'actions à dividendes de sociétés canadiennes et américaines principalement. L'équipe de gestion du portefeuille s'efforce de sélectionner des entreprises qui génèrent des flux de trésorerie durables et prévisibles qui peuvent être retournés aux investisseurs sous forme de plus-values, de dividendes fiscalement avantageux et de rachats d'actions.

RENDEMENT

Croissance d'un placement de 10 000 \$ depuis la création du Fonds*



Rendements annuels composés (%)

	1 mois	3 mois	6 mois	DDA	1 an	3 ans	5 ans	10 ans	Depuis la création
Fonds	2,2	-2,1	-3,2	0,0	3,9	15,3	—	—	13,4

Rendements annuels du Fonds (%)

2014	2013	2012	2011	2010	2009	2008	2007	2006	2005
19,2	25,2	—	—	—	—	—	—	—	—

RENSEIGNEMENTS SUR LE FONDS

Date de création : 22 mars 2012

Actif géré : 516,8 millions \$

Gestionnaires principaux : Jonathan Popper, Conrad Dabiet

Sous-conseiller : Gestion d'actifs Manuvie limitée

Catégorie CIFSC : Actions canadiennes de dividendes et de revenu

Style de gestion : Valeur

Distributions cibles : 0,025 \$/part[†]

Périodicité des distributions : Mensuelle

Rendement des distributions : 2,42 %^{*}

Nombre de placements : 77

Profil de risque : Moyen

Valeur liquidative : 12,90 \$

RFG (vérifié) : 2,33 %[‡]

Frais de gestion : 1,95 %

Placement minimum : 500 \$ (initial); 25 \$ (PAC)

Codes du Fonds (MMF)

Série	FE	FM	FSR	Autre
Conseil	4529	4729	4429	—
T	9579	9779	9479	—
F	—	—	—	4629
FT	—	—	—	1905
Élite [^]	—	—	—	4829
Élite T ^{^~}	—	—	—	9879

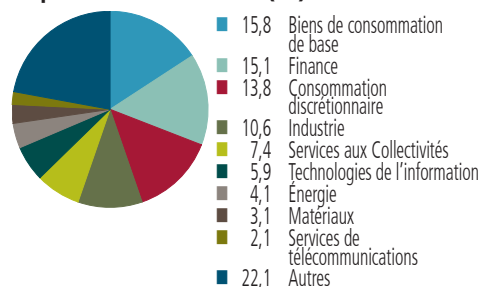
Également offert en version « achats périodiques par sommes fixes » (code du fonds).

RÉPARTITION DE L'ACTIF DU FONDS

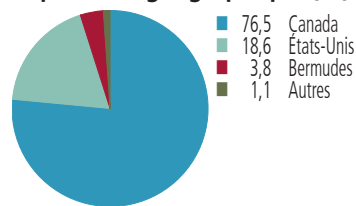
Au 30 septembre 2015

Principaux placements	%
Brookfield Property Partners LP	3,8
Compagnies Loblaw	3,7
Fortis Inc	2,9
Atco Ltd	2,8
Whistler Blackcomb Holdings Inc	2,8
Enbridge Inc	2,7
Empire Company Ltd	2,6
Union Pacific Corp	2,5
OpenText Corp	2,5
EnerCare Inc	2,4
Total	28,7

Répartition sectorielle (%)



Répartition géographique (%)



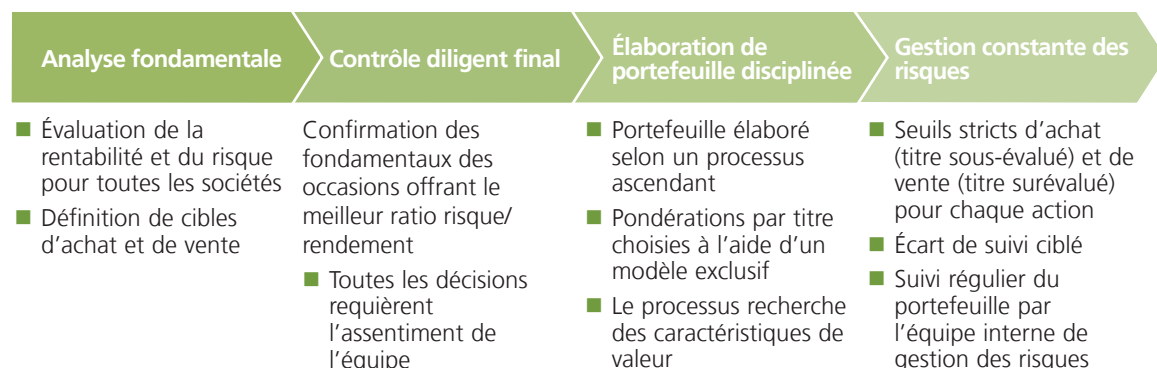
Source pour toutes les données : Lipper, une société de Thomson Reuters, au 31 octobre 2015. * À titre indicatif seulement. † Les distributions de cible sont prédéterminées, revu chaque année et sous réserve de modifications. ‡ Le rendement de distribution est calculée en moyenne mobile sur 12 mois préalable des distributions payées et à l'aide de la valeur liquidative moyen-fin du mois, par sécurité. Le rendement de distribution n'inclut pas de toute fin d'année des distributions de gains en capital payé en sus des distributions mensuelles régulières. Il ne faut pas confondre rendement de distribution performant ou taux de rendement d'un fonds. † Au 30 juin 2015 (TVH incluse). ^ Offert aux épargnants pouvant placer 100 000 \$ ou plus. ~ La série Élite T est fermée aux nouvelles souscriptions depuis le 30 juillet 2014.

PHILOSOPHIE DE PLACEMENT

Les gestionnaires utilisent une méthode axée sur les données fondamentales et la valeur pour trouver des titres dont le cours est attrayant et qui offrent un potentiel de croissance et de revenu. L'analyse se fonde sur la compréhension et l'évaluation des facteurs qui concourent à la rentabilité d'une société, notamment les marges bénéficiaires, l'affectation des capitaux, l'endettement, le chiffre d'affaires et les possibilités de réinvestissement.

À cette analyse s'ajoute l'évaluation des points forts de chaque société par rapport à ses concurrentes. La préférence est donnée aux sociétés qui se démarquent par une judicieuse affectation du capital.

PROCESSUS DE PLACEMENT



**POUR DE PLUS AMPLES RENSEIGNEMENTS, COMMUNIQUEZ AVEC VOTRE CONSEILLER OU VISITEZ
FONDSCOMMUNSMANUVIE.CA**

Investissements



Les Fonds Manuvie sont gérés par Investissements Manuvie, division de Gestion d'actifs Manuvie limitée. La souscription de fonds communs de placement peut donner lieu au paiement de commissions, de commissions de suivi, de frais de gestion ou d'autres frais. Veuillez lire le prospectus avant d'investir. Les rendements indiqués sont les taux de rendement globaux annuels composés dégagés antérieurement et tiennent compte des variations de la valeur unitaire ainsi que du réinvestissement de toutes les distributions. Ils ne tiennent pas compte des frais de souscription, de rachat, de placement ou d'autres frais ou impôts payables par le porteur de titres, qui auraient pour effet de réduire le rendement. Les fonds communs de placement ne sont pas garantis, leur valeur liquidative varie fréquemment et les rendements passés peuvent ne pas se reproduire. Le taux de rendement indiqué ne sert qu'à illustrer les effets de la capitalisation et ne constitue pas une garantie de la valeur future du fonds commun ou du rendement des placements dans ce fonds. Les distributions ne sont pas garanties et leur montant peut varier. Si les distributions versées par le fonds sont supérieures à la performance du fonds, puis votre placement initial se rétrécira. Il ne faut pas confondre le versement de distributions avec la performance, le taux de rendement ou le rendement d'un fonds. Vous pouvez également recevoir le retour des distributions de capital d'un fonds. Veuillez consulter votre conseiller fiscal concernant les incidences fiscales de recevoir des distributions. Voir le prospectus pour plus d'informations sur la politique de distribution du fonds. Les noms Manuvie et Investissements Manuvie, le logo qui les accompagne, les quatre cubes et les mots « solide, fiable, sûre, avant-gardiste » sont des marques de commerce de La Compagnie d'Assurance-Vie Manufacturers qu'elle et ses sociétés affiliées utilisent sous licence. MK3089F